

CDOM Loiret

Présentation de vos principaux indicateurs financiers

CDOM Loiret
Organisation professionnelle

122 bis rue du Faubourg St Jean

45000 ORLEANS

ANALYSE DE VOTRE ACTIVITÉ

Organisation professionnelle

RESSOURCES

	2019	2018	Évolution	
Cotisations des adhérents	307 160 €	306 556 €	+604 €	+0,2%
Autres produits	40 €	56 €	-16 €	-28,6%
Total des ressources	307 200 €	306 612 €	+588 €	+0,2%

Les autres produits correspondent aux majorations des cotisations mises en recouvrement

DÉTAIL DES COTISATIONS

	2019	2018	Évolution	
Cotisations entières N	262 116 €	262 116 €	0 €	0%
Cotisations entières N-1	1 458 €	3 240 €	-1 782 €	-55%
Cotisations entières N-2	486 €	324 €	+162 €	+50%
Cotisations entières N-3	162 €	482 €	-320 €	-66,4%
Cotisations demies N	4 212 €	4 617 €	-405 €	-8,8%
Cotisations demies N-1	243 €	0 €	+243 €	
Cotisations demies N-2	162 €	0 €	+162 €	
Cotisations demies N-3	81 €	0 €	+81 €	
Cotisations demies N-4	80 €	0 €	+80 €	
Cotisations retraités N	23 275 €	21 708 €	+1 567 €	+7,2%
Cotisations retraités N-1	143 €	0 €	+143 €	
Cotisations sociétés N	14 256 €	13 446 €	+810 €	+6%
Cotisations sociétés N-1	324 €	324 €	0 €	0%
Cotisations sociétés N-3	162 €	0 €	+162 €	
NPA / Qualifications	0 €	300 €	-300 €	

	Cotisations				Montant	Part CNOM	Part CROM	Part CDOM	Comptabilisé
	Encaissées	Encaissées N+1	Provisionnées	Total					
Cotisations entières 2019	1 605	3	10	1 618	335,00	133,00	40,00	162,00	262 116,00
Cotisations entières 2018	8	-	1	9	335,00	133,00	40,00	162,00	1 458,00
Cotisations entières 2017	3	-	-	3	333,00	131,00	40,00	162,00	486,00
Cotisations entières 2016	1	-	-	1	330,00	128,00	40,00	162,00	162,00
Cotisations entières 2015	-	-	-	-	320,00	121,00	38,50	160,50	-
Cotisations demies 2019	48	1	3	52	167,50	66,50	20,00	81,00	4 212,00
Cotisations demies 2018	-	1	2	3	167,50	66,50	20,00	81,00	243,00
Cotisations demies 2017	-	-	2	2	166,50	65,50	20,00	81,00	162,00
Cotisations demies 2016	-	-	1	1	165,00	64,00	20,00	81,00	81,00
Cotisations demies 2015	-	-	1	1	160,00	60,50	19,25	80,25	80,25
Cotisations retraités 2019	484	2	4	490	95,00	47,50	-	47,50	23 275,00
Cotisations retraités 2018	-	-	3	3	95,00	47,50	-	47,50	142,50
Cotisations retraités 2017	-	-	-	-	93,00	46,50	-	46,50	-
Cotisations retraités 2016	-	-	-	-	90,00	45,00	-	45,00	-
Cotisations retraités 2015	-	-	-	-	80,00	40,00	-	40,00	-
Cotisations sociétés 2019	85	3	-	88	335,00	133,00	40,00	162,00	14 256,00
Cotisations sociétés 2018	2	-	-	2	335,00	133,00	40,00	162,00	324,00
Cotisations sociétés 2017	-	-	-	-	333,00	131,00	40,00	162,00	-
Cotisations sociétés 2016	-	-	1	1	330,00	128,00	40,00	162,00	162,00
Cotisations sociétés 2015	-	-	-	-	320,00	121,00	38,50	160,50	-
Inscriptions 2019	-	-	-	-	-	-	-	-	-
NPA	1	-	-	1	140,00	140,00	-	-	-
Qualifications	-	-	-	-	140,00	140,00	-	-	-
	2 237	10	28	2 275					307 160

Cotisations encaissées : cotisations réellement perçues en 2019

Cotisations encaissées N+1 : cotisations réglées en début d'année 2020

Cotisations provisionnées : cotisations appelées sur les exercices 2019 et antérieurs, non réglées au 31/12/2019 et non réglées en 01/2020

Comptabilisé : n'est enregistrée en produits que la part des cotisations (encaissées ou provisionnées) qui revient au CDOM

La part des cotisations revenant au CNOM est enregistrée en #467000

La part des cotisations revenant au CROM est enregistrée en #467400

Les comptes #467 sont soldés au fur et à mesure des reversement effectués auprès du CNOM et du CROM

Sont reversées en 2019 les cotisations qui ont été effectivement encaissées sur l'exercice, donc uniquement celles apparaissant dans la colonne « Encaissées »

Il reste en compte #467 à la clôture :

- Le montant des cotisations du 4T2019 à reverser (le reversement aura lieu en 01/N+1)
- Le montant des cotisations encaissées sur N+1 (qui seront donc déclarées et reversées en N+1)
- Le montant des cotisations provisionnées (cotisations dues mais non encaissées par le CDOM donc non reversées au CNOM et au CROM)

	Encaissé	Reversement CNOM	Reversement CROM	Total reversé	Cotisations nettes
Cotisations entières 2019	537 675 €	213 465 €	64 200 €	277 665 €	260 010 €
Cotisations entières 2018	2 680 €	1 064 €	320 €	1 384 €	1 296 €
Cotisations entières 2017	999 €	393 €	120 €	513 €	486 €
Cotisations entières 2016	330 €	128 €	40 €	168 €	162 €
Cotisations demies 2019	8 040 €	3 192 €	960 €	4 152 €	3 888 €
Cotisations retraités 2019	45 980 €	22 990 €	- €	22 990 €	22 990 €
Cotisations sociétés 2019	28 475 €	11 305 €	3 400 €	14 705 €	13 770 €
Cotisations sociétés 2018	670 €	266 €	80 €	346 €	324 €
Inscriptions 2019	- €	- €	- €	- €	- €
NPA	140 €	140 €	- €	140 €	- €
Qualifications	- €	- €	- €	- €	- €
	624 989 €	252 943 €	69 120 €	322 063 €	302 926 €

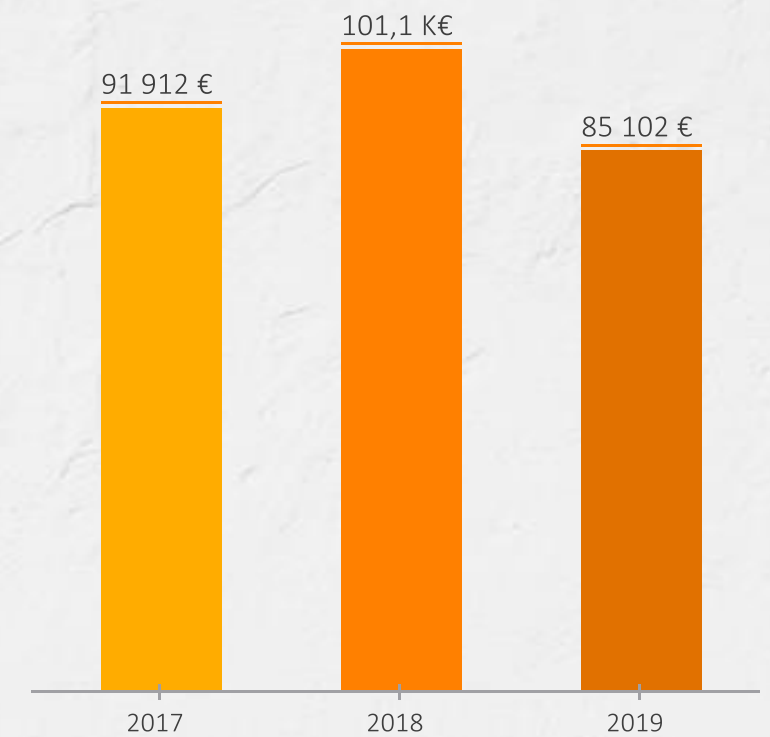
Sont reversées en 2019 les cotisations qui ont été effectivement encaissées sur l'exercice (soit 2 237 cotisations)

Les cotisations nettes représentent la part des cotisations encaissées en 2019 revenant au CDOM, après reversement au CNOM et au CROM

Les cotisations encaissées en début d'année 2020 (soit 10 cotisations) et les cotisations appelées mais non réglées au 31/12/2019 (soit 28 cotisations) n'apparaissent pas dans ce tableau

CHARGES DE FONCTIONNEMENT

		% Produits
2019	85 102 €	27,59%
2018	101 086 €	32,94%



-15,8%

-15 984 €

Produits de fonctionnement : +0,5%

Variations majeures :

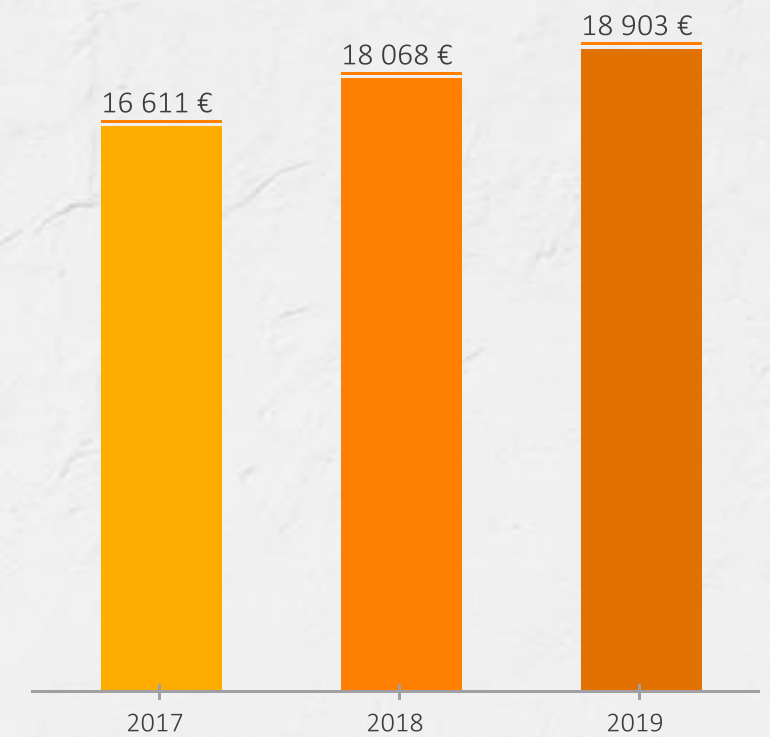
- 13 427 € de frais postaux et télécommunications (baisse principalement liée aux élections ayant eu lieu en 2018)
- 1 724 € de charges locatives de la SCI DOMUS MEDICA
- 1 336 € de primes d'assurance


CHARGES EXTERNES (DÉTAIL)

	2019	2018	Évolution	
Fournitures consommables	3 194 €	3 074 €	+120 €	+3,9%
Locations, Charges locatives	36 622 €	38 346 €	-1 724 €	-4,5%
Entretien, Réparations	3 351 €	3 982 €	-631 €	-15,8%
Primes d'assurance	778 €	2 114 €	-1 336 €	-63,2%
Intermédiaires et honoraires	7 934 €	6 843 €	+1 091 €	+15,9%
Publicité	2 000 €	2 000 €	0 €	0%
Transports	0 €	14 €	-14 €	
Déplacements, Réception	10 901 €	10 726 €	+175 €	+1,6%
Frais postaux, Télécom.	19 602 €	33 029 €	-13 427 €	-40,7%
Frais bancaires	397 €	640 €	-243 €	-38%
Autres services extérieurs	323 €	318 €	+5 €	+1,6%
TOTAL	85 102 €	101 086 €	-15 984 €	-15,8%

IMPÔTS ET TAXES

		% Produits
2019	18 903 €	6,13%
2018	18 068 €	5,89%



 **+4,6%** **+835 €**

Produits de fonctionnement : +0,5%

Dont taxe sur les salaires :

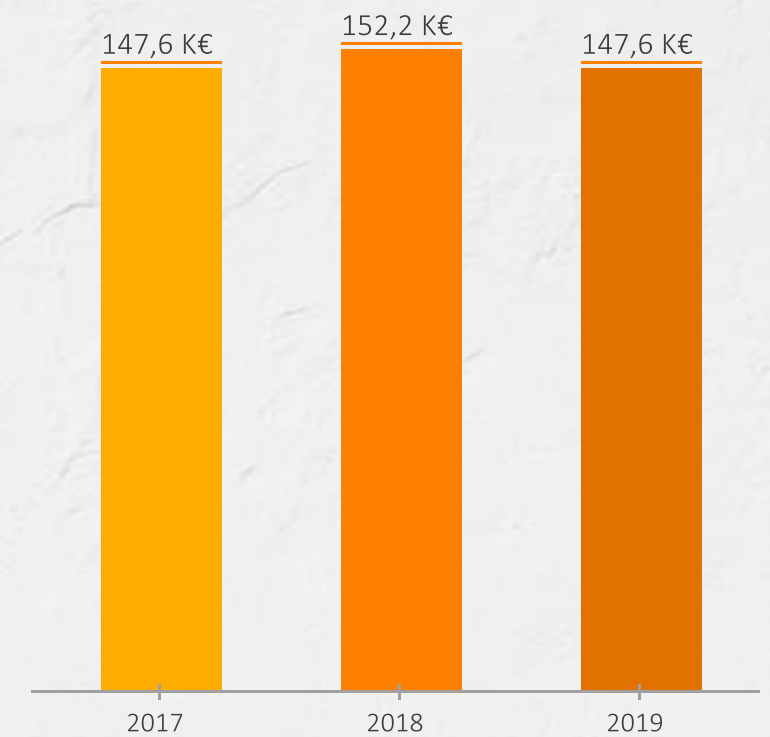
2019 = 10 863 € 2018 = 10 187 €

Dont taxe d'habitation :

2019 = 7 493 € 2018 = 7 340 €

CHARGES DE PERSONNEL

Année	Montant (€)	% Produits
2019	147 628 €	47,85%
2018	152 163 €	49,59%



-3%

-4 535 €

Produits de fonctionnement : +0,5%

SYNTHÈSE DES CHARGES DE PERSONNEL

	2019	2018	Évolution
Salaires bruts	112 709 €	111 204 €	+1,4%
Charges sociales	34 585 €	40 154 €	-13,9%
Taux de charges sociales	30,69%	36,11%	-5,4
Autres charges du personnel	334 €	804 €	-58,5%

Dont rémunération brute des élus :

2019 = 13 927 €

2018 = 13 886 €

DOTATIONS AUX AMORTISSEMENTS

	2019	2018	Évolution	
Amortissement sur immobilisations	5 087 €	4 219 €	+868 €	+20,6%
Provisions pour risques et charges	5 644 €	0 €	+5 644 €	
Provisions pour dépréciation des créances	3 001 €	0 €	+3 001 €	

Au 31/12/2019, le calcul de la provision des indemnités de fin de carrière fait apparaître une hausse de 5 644 €.

Ces indemnités n'étaient pas provisionnées les exercices précédents : l'impact de ce changement de méthode comptable a été imputé sur les capitaux propres.

Les cotisations 2019 appelées et non réglées au 31/12/2019 ont été provisionnées à hauteur de 25% afin de couvrir le risque de non recouvrement, pour un total de 1 058 €.

Les cotisations antérieures à 2019 appelées et non réglées au 31/12/2019 ont été provisionnées à hauteur de 100% afin de couvrir le risque de non recouvrement, pour un total de 1 943 €.

RÉSULTAT COURANT NON FINANCIER

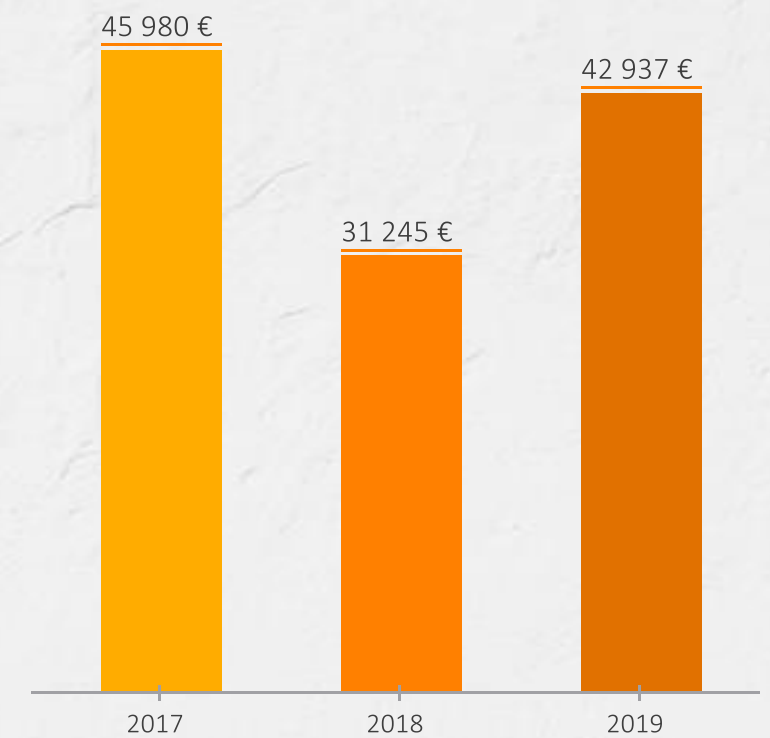
		% Produits
2019	42 937 €	13,92%
2018	31 245 €	10,18%



+37,4%

+11 692 €

Produits de fonctionnement : +0,5%



RÉSULTAT FINANCIER



Dont intérêts reçus sur placements :

2019 = 300 € 2018 = 325 €

Dont provision pour dépréciation des VMP :

2019 = - 2 125 € 2018 = 1 636 €

La totalité des VMP ont été cédées en 2019, entraînant la reprise des provisions passées les exercices précédents

La cession des VMP fait apparaître une perte globale de 746 €

RÉSULTAT EXCEPTIONNEL



En 2019, paiement de la taxe d'apprentissage 2018 pour 670 €.

En 2018, restitution aux élus de 2 445 € correspondant à la quote-part de charges salariales retenues à tort sur les salaires 2015-2016.

RÉSULTAT DE L'EXERCICE

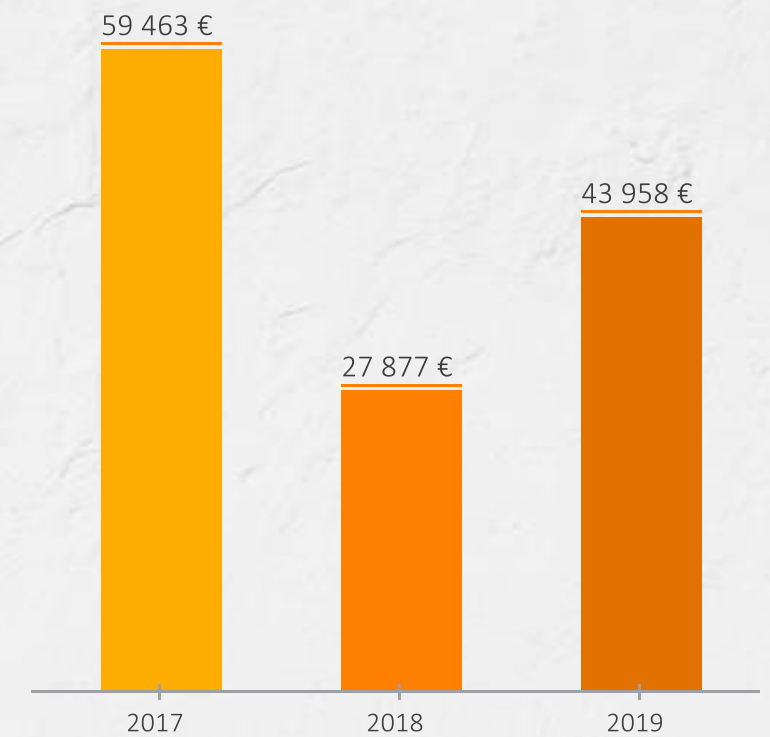
		% Produits
2019	43 958 €	14,25%
2018	27 877 €	9,09%



+57,7%

+16 081 €

Produits de fonctionnement : +0,5%



SYNTHÈSE DE L'ACTIVITÉ

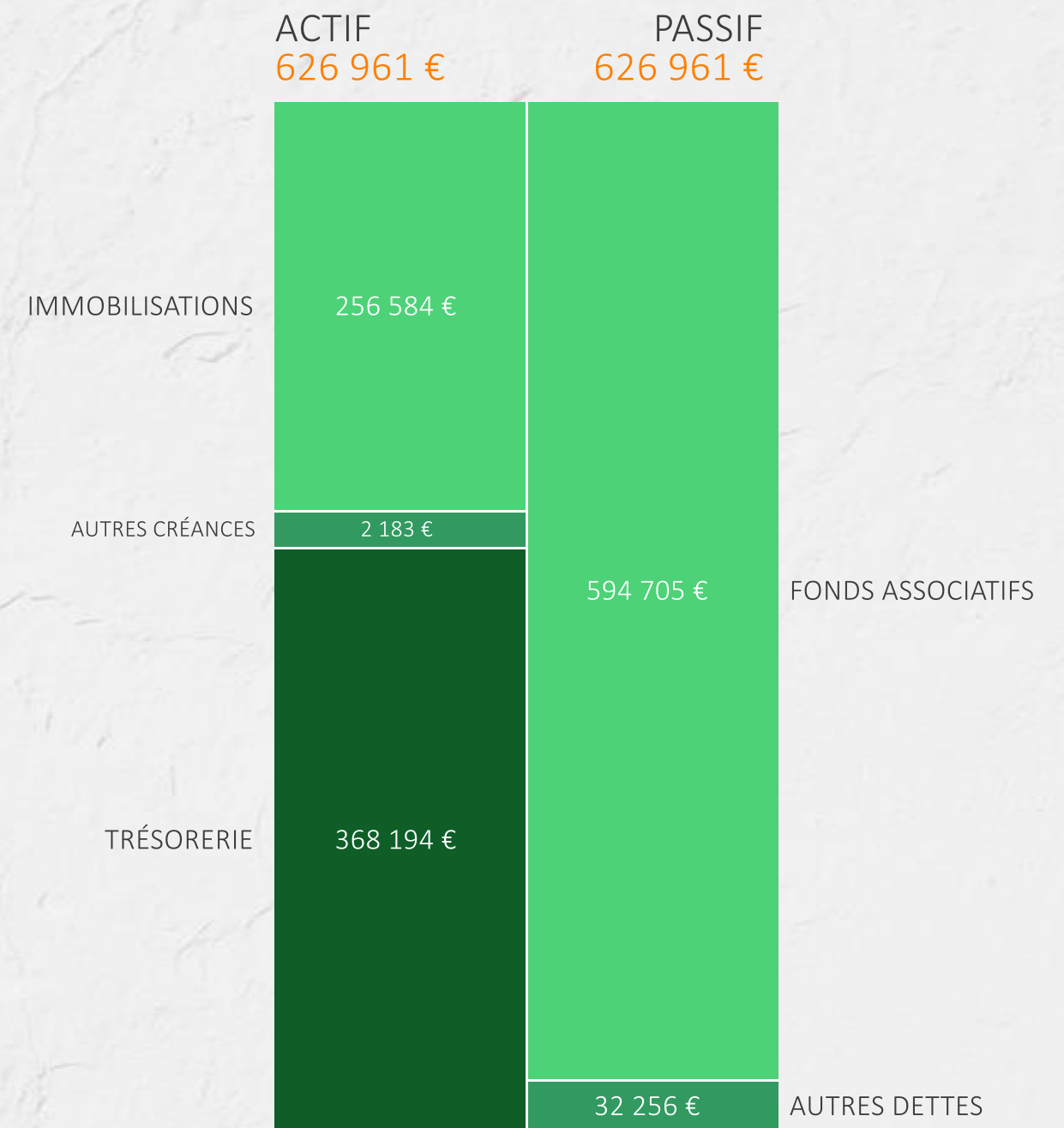
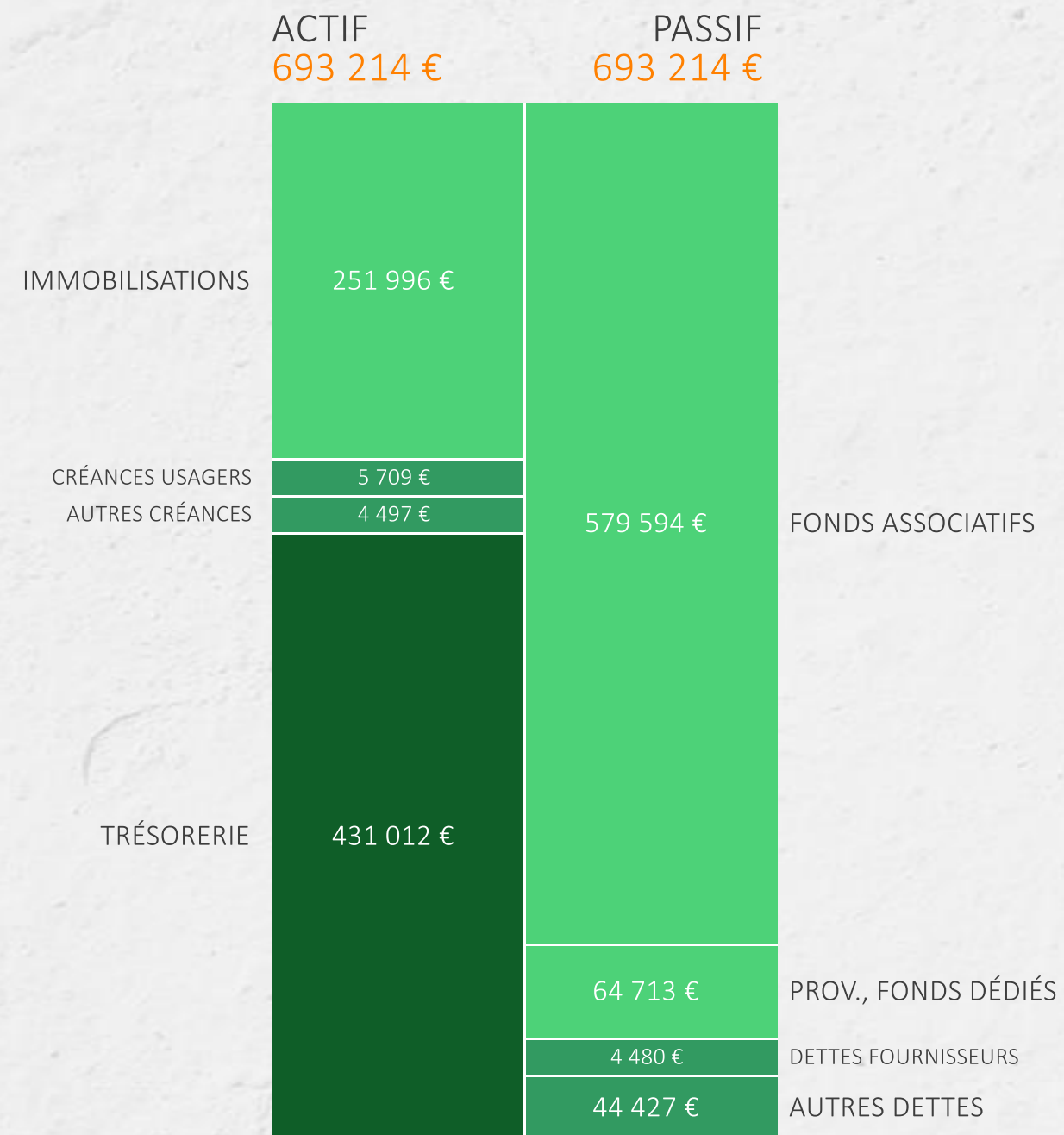
	2019	2018	Évolution	
Produits de fonctionnement	308 494 €	306 836 €	+1 658 €	+0,5%
Charges de fonctionnement	85 102 €	101 086 €	-15 984 €	-15,8%
Impôts et taxes	18 903 €	18 068 €	+835 €	+4,6%
Charges de personnel	147 628 €	152 163 €	-4 535 €	-3%
Dotations aux amortissements	5 087 €	4 219 €	+868 €	+20,6%
Autres charges	194 €	54 €	+140 €	+259,3%
Résultat courant non financier	42 937 €	31 245 €	+11 692 €	+37,4%
Résultat financier	1 679 €	-1 311 €	+2 990 €	
Résultat courant	44 616 €	29 934 €	+14 682 €	+49%
Résultat exceptionnel	-657 €	-2 057 €	+1 400 €	+68,1%
Résultat de l'exercice	43 958 €	27 877 €	+16 081 €	+57,7%

VOTRE BILAN

au 31/12/2019

BILAN AU 31/12/2019

BILAN AU 31/12/2018



■ FONDS DE ROULEMENT 392 311 €
 ■ EXCÉDENT EN F.R. 38 701 €
 ■ TRÉSorerIE 431 012 €

■ FONDS DE ROULEMENT 338 121 €
 ■ EXCÉDENT EN F.R. 30 073 €
 ■ TRÉSorerIE 368 194 €

