

# CDOM Loiret

Présentation de vos principaux indicateurs financiers

**CDOM Loiret**  
Organisation professionnelle

122 bis rue du Faubourg St Jean

45000 ORLEANS

# ANALYSE DE VOTRE ACTIVITÉ

---

Organisation professionnelle

## RESSOURCES

	2020	2019	Évolution	
Cotisations des adhérents	304 128 €	307 160 €	-3 032 €	-1%
Autres produits	0 €	40 €	-40 €	
<b>Total des ressources</b>	<b>304 128 €</b>	<b>307 200 €</b>	<b>-3 072 €</b>	<b>-1%</b>

## DÉTAIL DES COTISATIONS

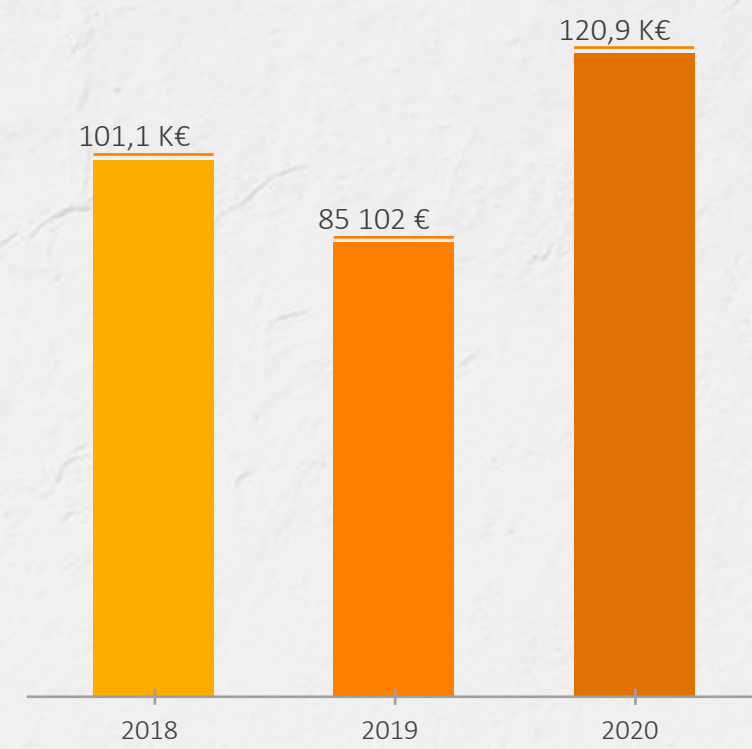
	2020	2019	Évolution	
Cotisations entières N	260 334 €	262 116 €	-1 782 €	-0,7%
Cotisations entières N-1	0 €	1 458 €	-1 458 €	
Cotisations entières N-2	0 €	486 €	-486 €	
Cotisations entières N-3	0 €	162 €	-162 €	
Cotisations demies N	4 698 €	4 212 €	+486 €	+11,5%
Cotisations demies N-1	0 €	243 €	-243 €	
Cotisations demies N-2	0 €	162 €	-162 €	
Cotisations demies N-3	0 €	81 €	-81 €	
Cotisations demies N-4	0 €	80 €	-80 €	
Cotisations retraités N	24 320 €	23 275 €	+1 045 €	+4,5%
Cotisations retraités N-1	0 €	143 €	-143 €	
Cotisations sociétés N	15 228 €	14 256 €	+972 €	+6,8%
Cotisations sociétés N-1	0 €	324 €	-324 €	
Cotisations sociétés N-3	0 €	162 €	-162 €	
Exonérations	-453 €	0 €	-453 €	


## PRODUITS D'EXPLOITATION (DÉTAIL)

	2020	2019	Évolution	
Subventions obtenues	0 €	0 €	0 €	
Cotisations adhérents	304 128 €	307 160 €	-3 032 €	-1%
Dons, Mécénats, Legs	0 €	0 €	0 €	
Contributions financières	0 €	0 €	0 €	
Utilisations des fonds dédiés	0 €	0 €	0 €	
Ventes de marchandises	0 €	0 €	0 €	
Production vendue	0 €	0 €	0 €	
Prestations vendues	0 €	0 €	0 €	
Transferts de charges	798 €	1 294 €	-496 €	-38,3%
Reprises sur provisions	22 247 €	0 €	+22 247 €	
Autres produits d'exploitation	7 €	0 €	+7 €	
<b>Total</b>	<b>327 180 €</b>	<b>308 494 €</b>	<b>+18 686 €</b>	<b>+6,1%</b>
Contributions volontaires	0 €	0 €	0 €	
Emplois contributions volontaires	0 €	0 €	0 €	

## CHARGES DE FONCTIONNEMENT

2020	120 918 €	% Produits 39,76%
2019	85 102 €	27,71%




+42,1%
+35 816 €

Produits d'exploitation : -1%

### Variations majeures :

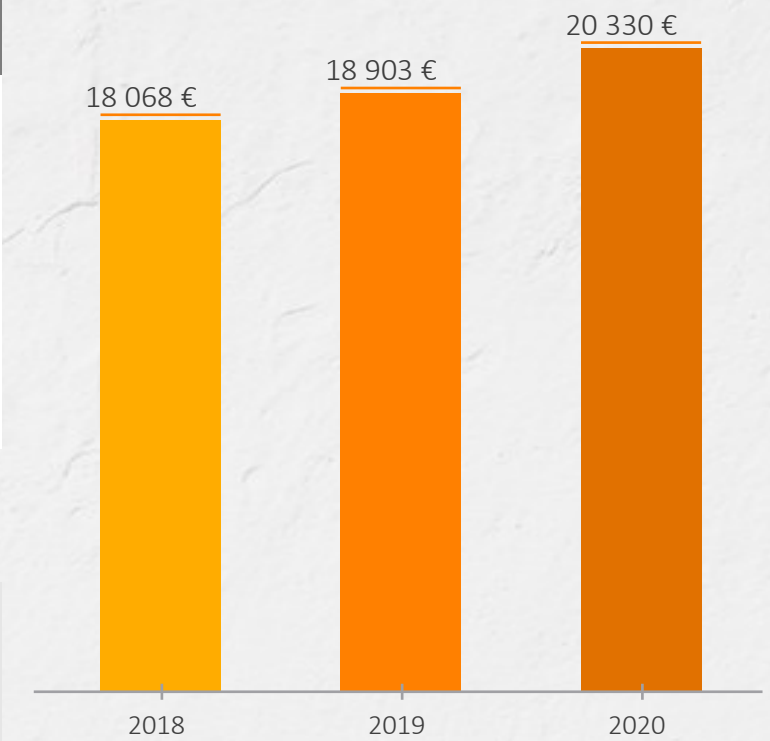
- + 31 347 € de frais d'intérimaires sur la période 2020 (nul en 2019)
- 5 968 € de frais de déplacements et de missions entre 2019 et 2020
- + 11 131 € de frais postaux en lien avec les frais pour les élections 2021

## CHARGES EXTERNES (DÉTAIL)

	2020	2019	Évolution	
Fournitures consommables	3 223 €	3 194 €	+29 €	+0,9%
Locations, Charges locatives	35 579 €	36 622 €	-1 043 €	-2,8%
Entretien, Réparations	3 478 €	3 351 €	+127 €	+3,8%
Primes d'assurance	2 120 €	778 €	+1 342 €	+172,5%
Personnel extérieur	31 347 €	0 €	+31 347 €	
Intermédiaires et honoraires	8 367 €	7 934 €	+433 €	+5,5%
Informations et communications	0 €	2 000 €	-2 000 €	
Déplacements, Réception	4 932 €	10 901 €	-5 969 €	-54,8%
Frais postaux, Télécom.	30 992 €	19 602 €	+11 390 €	+58,1%
Frais bancaires	557 €	397 €	+160 €	+40,3%
Autres services extérieurs	323 €	323 €	0 €	0%
<b>TOTAL</b>	<b>120 918 €</b>	<b>85 102 €</b>	<b>+35 816 €</b>	<b>+42,1%</b>

## IMPÔTS ET TAXES

		% Produits
2020	20 330 €	6,68%
2019	18 903 €	6,15%



**+7,5%**

**+1 427 €**

Produits d'exploitation : **-1%**

Dont taxe sur les salaires :

2020 = 11 936 €      2019 = 10 863 €

Dont taxe d'habitation :

2020 = 7 823 €      2019 = 7 493 €



## CHARGES DE PERSONNEL

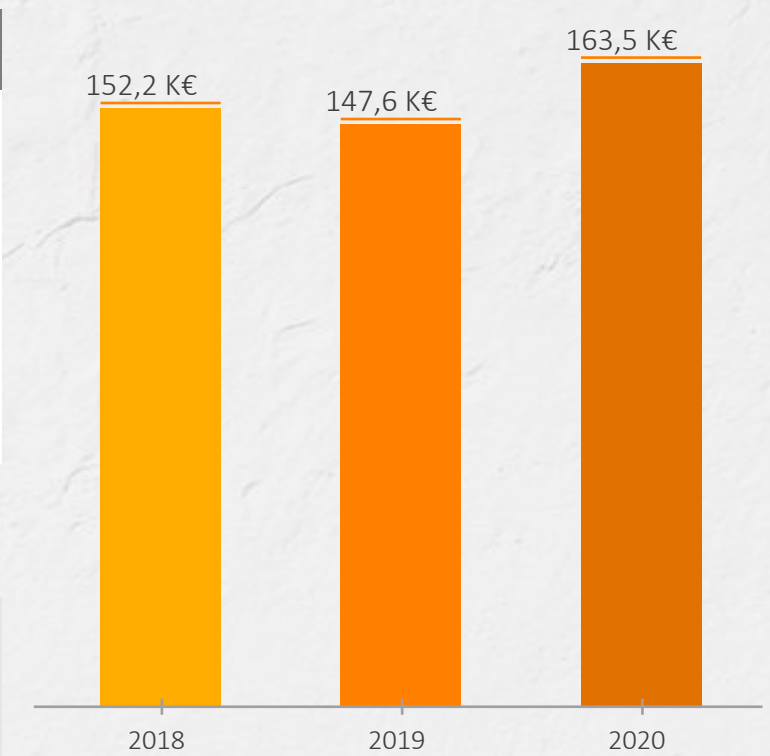
2020	163 512 €	% Produits 53,76%
2019	147 628 €	48,06%



**+10,8%**

**+15 884 €**

Produits d'exploitation : **-1%**



## SYNTHÈSE DES CHARGES DE PERSONNEL

	2020	2019	Évolution
Salaires bruts	125 254 €	112 709 €	+11,1%
Charges sociales	37 977 €	34 585 €	+9,8%
Taux de charges sociales	30,32%	30,69%	-0,4
Autres charges du personnel	281 €	334 €	-15,9%
Intérimaires	31 347 €	0 €	

Dont rémunération brute des élus :

2020 = 25 169 €      2019 = 13 927 €

Les salaires bruts intègrent le versement d'une indemnité de départ en retraite effectivement versée en juin 2020 qui fait l'objet d'une reprise de provision d'indemnité de fin de carrière pour 21 984 €.

## DOTATIONS AUX AMORTISSEMENTS

	2020	2019	Évolution	
Amortissement sur immobilisations	4 456 €	5 087 €	-631 €	-12,4%
Provisions pour risques et charges	1 386 €	5 644 €	-4 258 €	-75,4%
Provisions pour dépréciation des créances client	6 282 €	3 001 €	+3 281 €	+109,3%

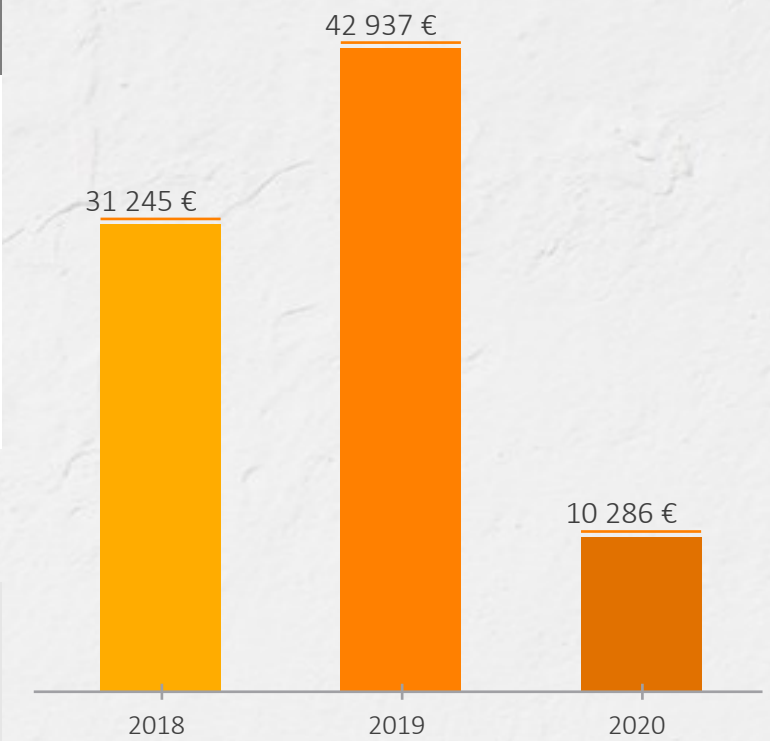
Les provisions pour risques et charges correspondent aux provisions des indemnités de fin de carrière pour 2020.

Les cotisations 2020 appelées et non réglées au 31/12/2020 ont été provisionnées pour partie afin de couvrir le risque de non recouvrement, pour un total de 4 090 €.

Les cotisations antérieures à 2020 appelées et non réglées au 31/12/2020 ont été provisionnées à hauteur de 100% afin de couvrir le risque de non recouvrement, pour un total de 2 191 €.

## RÉSULTAT COURANT NON FINANCIER

		% Produits
2020	10 286 €	3,38%
2019	42 937 €	13,98%



-76%

-32 651 €

Produits d'exploitation : -1%

## RÉSULTAT FINANCIER

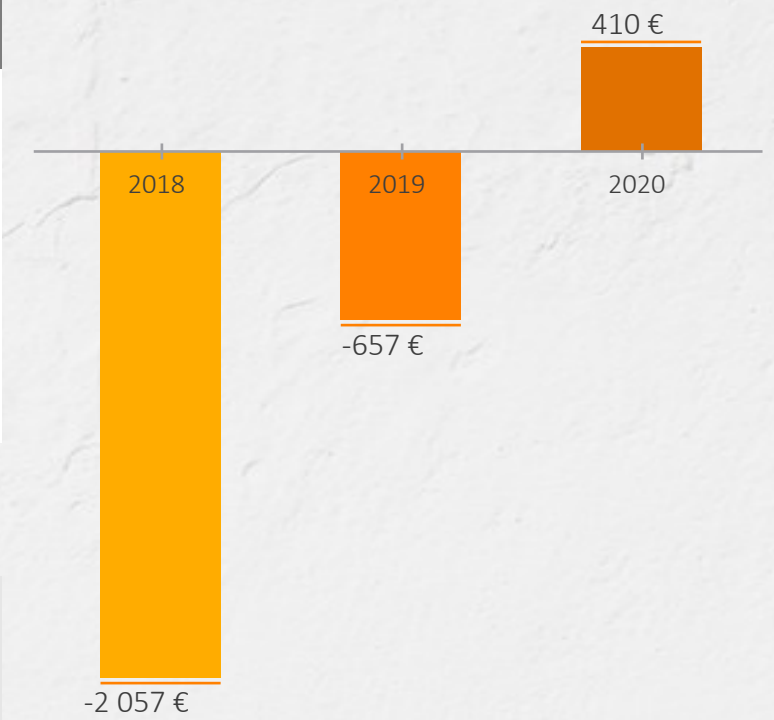


Produits d'exploitation : -1%

Dont intérêts reçus sur placements :  
2020 = 551 €      2019 = 300 €

# RÉSULTAT EXCEPTIONNEL

2020	410 €	% Produits 0,13%
2019	-657 €	-0,21%

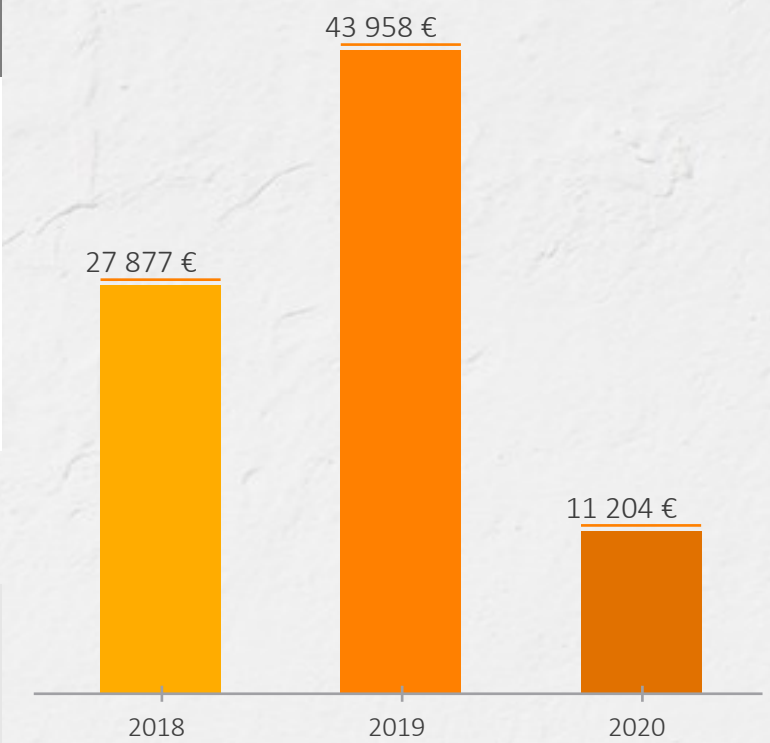


+1 067 €

Produits d'exploitation : -1%

## RÉSULTAT DE L'EXERCICE

		% Produits
2020	11 204 €	3,68%
2019	43 958 €	14,31%



-74,5%

-32 754 €

Produits d'exploitation : -1%

## SYNTHÈSE DE L'ACTIVITÉ

	2020	2019	Évolution	
Produits de fonctionnement	327 180 €	308 494 €	+18 686 €	+6,1%
Charges de fonctionnement	120 918 €	85 102 €	+35 816 €	+42,1%
Impôts et taxes	20 330 €	18 903 €	+1 427 €	+7,5%
Charges de personnel	163 512 €	147 628 €	+15 884 €	+10,8%
Dotations aux amortissements et provisions	12 124 €	13 731 €	-1 607 €	-11,7%
Autres charges	10 €	194 €	-184 €	-94,8%
Résultat courant non financier	10 286 €	42 937 €	-32 651 €	-76%
Résultat financier	551 €	1 679 €	-1 128 €	-67,2%
Résultat courant	10 837 €	44 616 €	-33 779 €	-75,7%
Résultat exceptionnel	410 €	-657 €	+1 067 €	
Impot sur les sociétés	-43 €	0 €	-43 €	
Résultat de l'exercice	11 204 €	43 958 €	-32 754 €	-74,5%



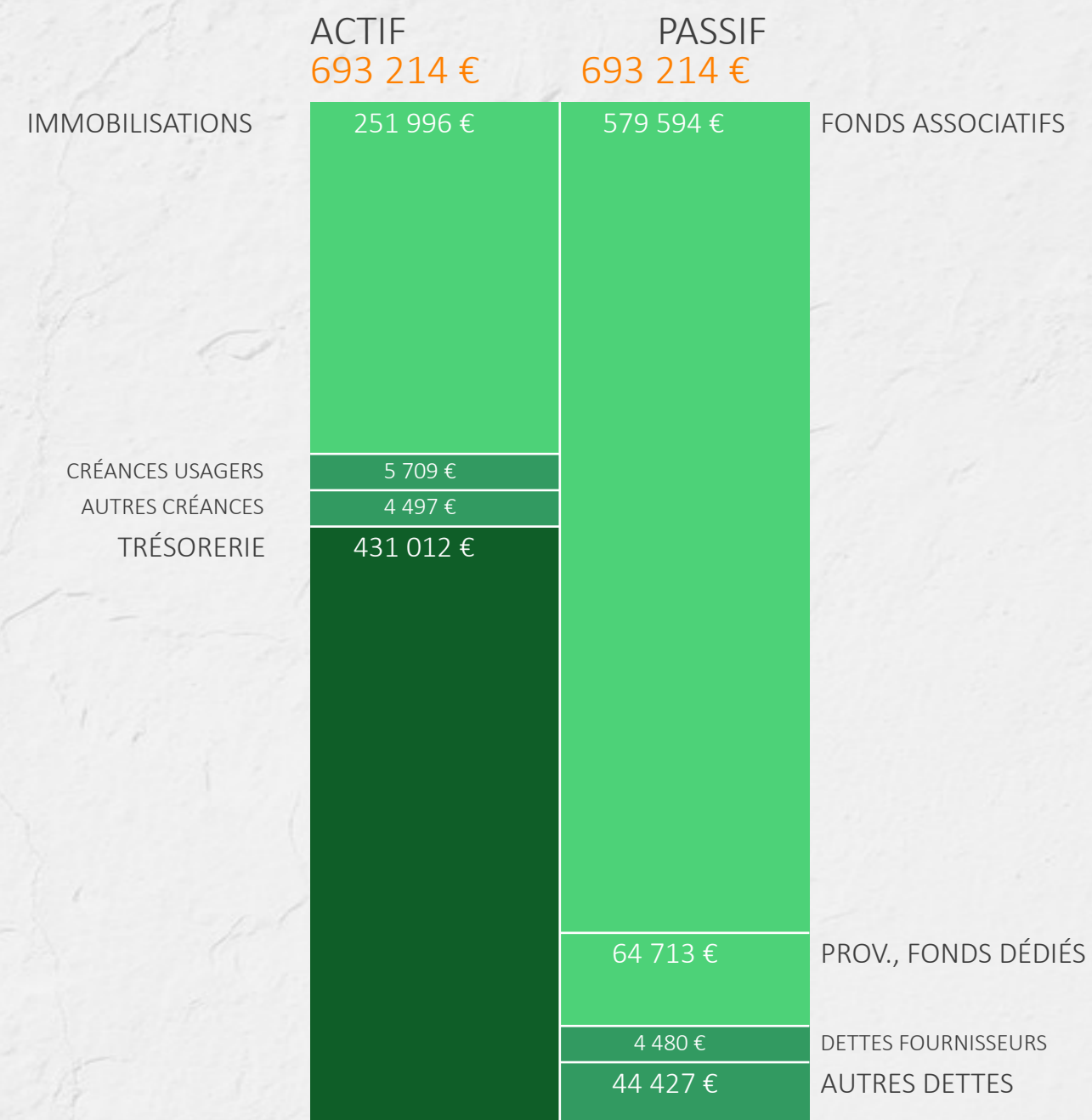
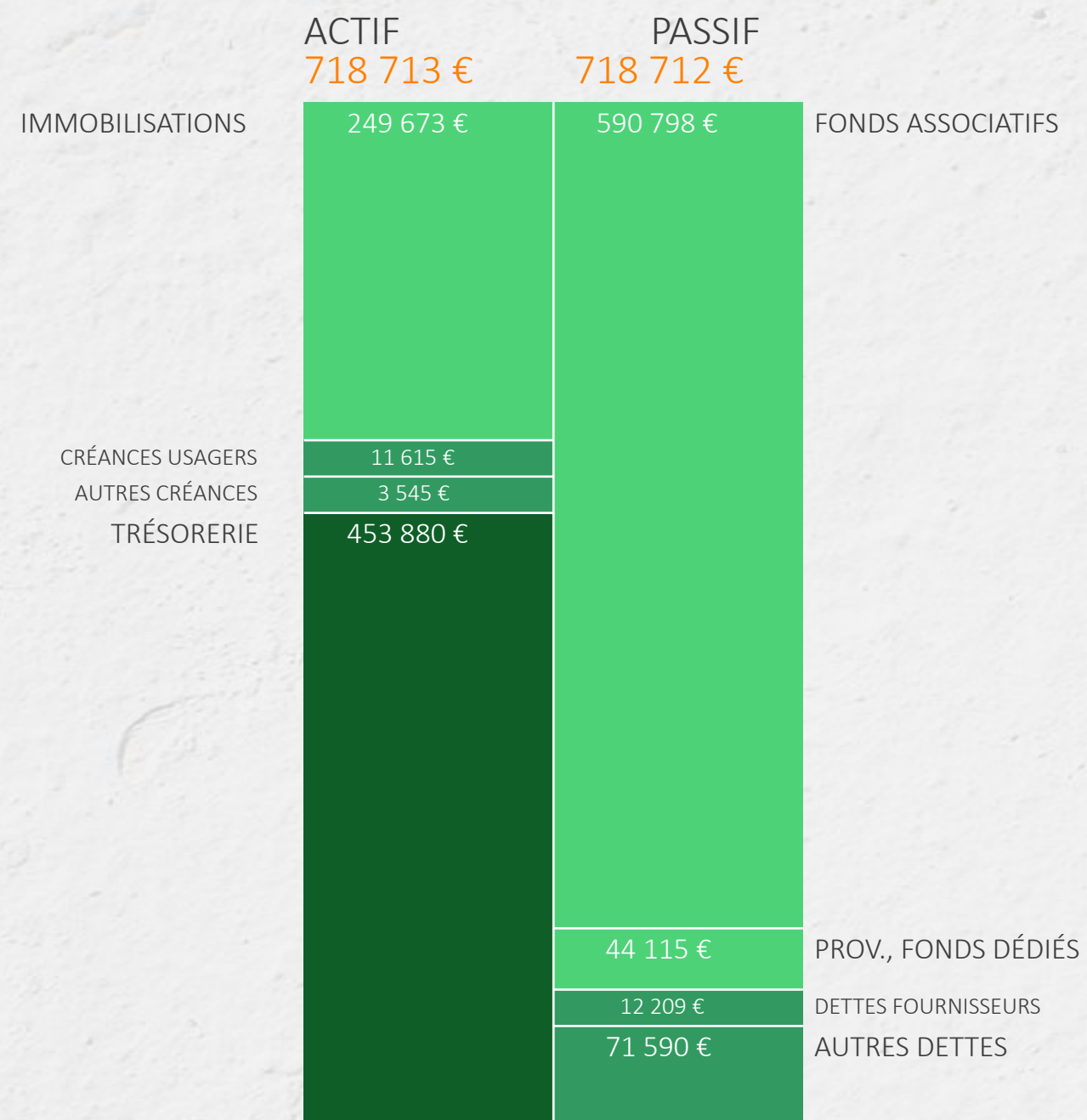
# VOTRE BILAN

---

au 31/12/2020

BILAN AU 31/12/2020

BILAN AU 31/12/2019



■ FONDS DE ROULEMENT 385 240 €
 ■ EXCÉDENT EN F.R. 68 639 €
 ■ TRÉSORERIE 453 879 €

■ FONDS DE ROULEMENT 392 311 €
 ■ EXCÉDENT EN F.R. 38 701 €
 ■ TRÉSORERIE 431 012 €

---

# BIDAULT RICHARD & Associés