

CDOM Loiret

Présentation de vos principaux indicateurs financiers

CDOM Loiret
Organisation professionnelle

122 bis rue du Faubourg St Jean

45000 ORLEANS

ANALYSE DE VOTRE ACTIVITÉ

Organisation professionnelle

RESSOURCES

	2021	2020	Évolution	
Dotation	313 300 €	0 €	+313 300 €	
Cotisations des adhérents	-67 €	304 128 €	-304 195 €	
Autres produits	200 €	0 €	+200 €	
Total des ressources	313 433 €	304 128 €	+9 305 €	+3,1%

DÉTAIL DES COTISATIONS

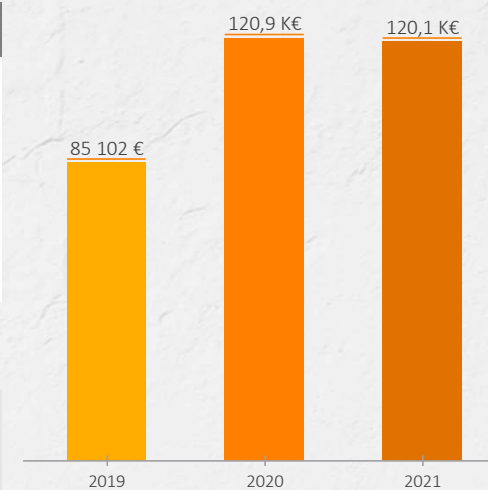
	2021	2020	Évolution	
Cotisations entières N	176 €	260 334 €	-260 158 €	-99,9%
Cotisations entières N-1	0 €	0 €	0 €	
Cotisations entières N-2	0 €	0 €	0 €	
Cotisations entières N-3	0 €	0 €	0 €	
Cotisations demies N	162 €	4 698 €	-4 536 €	-96,6%
Cotisations demies N-1	0 €	0 €	0 €	
Cotisations demies N-2	0 €	0 €	0 €	
Cotisations demies N-3	0 €	0 €	0 €	
Cotisations demies N-4	0 €	0 €	0 €	
Cotisations retraités N	0 €	24 320 €	-24 320 €	
Cotisations retraités N-1	0 €	0 €	0 €	
Cotisations sociétés N	190 €	15 228 €	-15 038 €	-98,8%
Cotisations sociétés N-1	0 €	0 €	0 €	
Cotisations sociétés N-3	0 €	0 €	0 €	
Exonérations	-595 €	-453 €	-142 €	-31,3%


PRODUITS D'EXPLOITATION (DÉTAIL)

	2021	2020	Évolution	
Concours publics et subv. d'exploitation	313 300 €	0 €	+313 300 €	
Cotisations des adhérents	133 €	304 128 €	-303 995 €	-100%
Dons, Mécénats, Legs	0 €	0 €	0 €	
Contributions financières	0 €	0 €	0 €	
Utilisations des fonds dédiés	0 €	0 €	0 €	
Ventes de marchandises	0 €	0 €	0 €	
Production vendue	0 €	0 €	0 €	
Prestations vendues	0 €	0 €	0 €	
Transferts de charges	1 734 €	798 €	+936 €	+117,3%
Reprises sur provisions	5 670 €	22 247 €	-16 577 €	-74,5%
Autres produits d'exploitation	1 119 €	7 €	+1 112 €	
Total	321 956 €	327 180 €	-5 224 €	-1,6%
Contributions volontaires	0 €	0 €	0 €	
Emplois contributions volontaires	0 €	0 €	0 €	

CHARGES DE FONCTIONNEMENT

		% Produits
2021	120 135 €	38,33%
2020	120 918 €	39,76%



 -0,6% -783 €

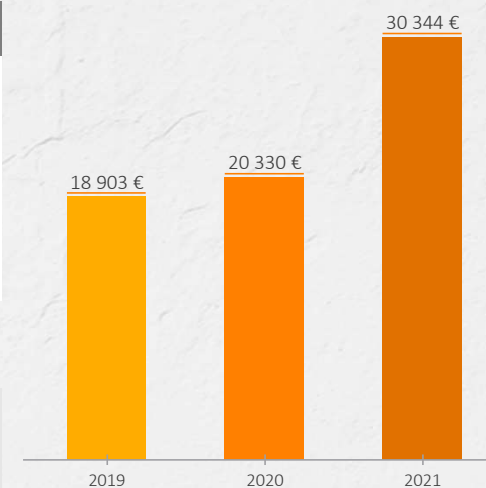
Produits d'exploitation : +3,1%


CHARGES EXTERNES (DÉTAIL)

	2021	2020	Évolution	
Fournitures consommables	14 841 €	3 223 €	+11 618 €	+360,5%
Locations, Charges locatives	17 423 €	35 579 €	-18 156 €	-51%
Entretien, Réparations	5 996 €	3 478 €	+2 518 €	+72,4%
Primes d'assurance	2 116 €	2 120 €	-4 €	-0,2%
Personnel extérieur	10 052 €	31 347 €	-21 295 €	-67,9%
Intermédiaires et honoraires	26 874 €	8 367 €	+18 507 €	+221,2%
Informations et communications	3 206 €	0 €	+3 206 €	
Déplacements, Réception	12 822 €	4 932 €	+7 890 €	+160%
Frais postaux, Télécom.	25 494 €	30 992 €	-5 498 €	-17,7%
Frais bancaires	965 €	557 €	+408 €	+73,2%
Autres services extérieurs	347 €	323 €	+24 €	+7,4%
TOTAL	120 135 €	120 918 €	-783 €	-0,6%

IMPÔTS ET TAXES

		% Produits
2021	30 344 €	9,68%
2020	20 330 €	6,68%



 **+49,3%** **+10 014 €**

Produits d'exploitation : +3,1%

Dont taxe sur les salaires :

2021 = 9 445 € 2020 = 11 936 €

Dont taxe d'habitation :

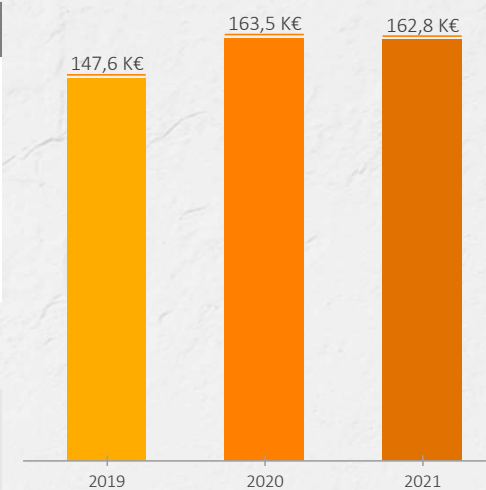
2021 = 8 637 € 2020 = 7 823 €


Dont taxe foncière :

2021 = 11 599 € 2020 = dans les charges locatives

CHARGES DE PERSONNEL

		% Produits
2021	162 809 €	51,94%
2020	163 512 €	53,76%




-0,4%
-703 €

Produits d'exploitation : +3,1%

SYNTHÈSE DES CHARGES DE PERSONNEL

	2021	2020	Évolution	
Salaires bruts	127 123 €	125 254 €	+1 869 €	+1,5%
Charges sociales	35 686 €	37 977 €	-2 291 €	-6%
Taux de charges sociales	28,07%	30,32%	-2,2	
Autres charges du personnel	1 029 €	281 €	+748 €	+266,2%
Intérimaires	10 052 €	31 347 €	-21 295 €	-67,9%

Dont rémunération brute des élus :

2021 = 30 000 €

2020 = 25 169 €

DOTATIONS AUX AMORTISSEMENTS

	2021	2020	Évolution	
Amortissement sur immobilisations	11 112 €	4 456 €	+6 656 €	+149,4%
Provisions pour risques et charges	1 122 €	1 386 €	-264 €	-19%
Provisions pour dépréciation des créances clients	0 €	6 282 €	-6 282 €	

Les amortissements concernent le matériels ainsi que depuis 2021 l'amortissement du bien immobilier (hors terrain).

Les provisions pour risques et charges correspondent à la variation des provisions des indemnités de fin de carrière pour 2021.

RÉSULTAT COURANT NON FINANCIER

2021	-5 126 €
2020	10 286 €

% Produits

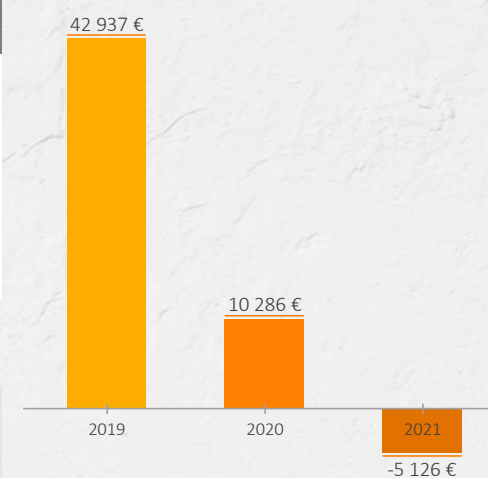
-1,64%

3,38%



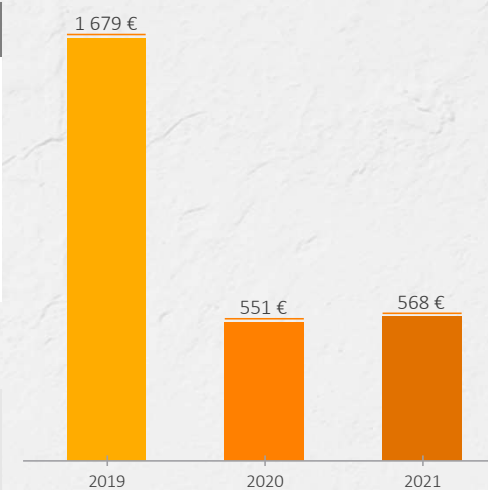
-15 412 €

Produits d'exploitation : +3,1%



RÉSULTAT FINANCIER

		% Produits
2021	568 €	0,18%
2020	551 €	0,18%



+3,1%

+17 €

Produits d'exploitation : +3,1%

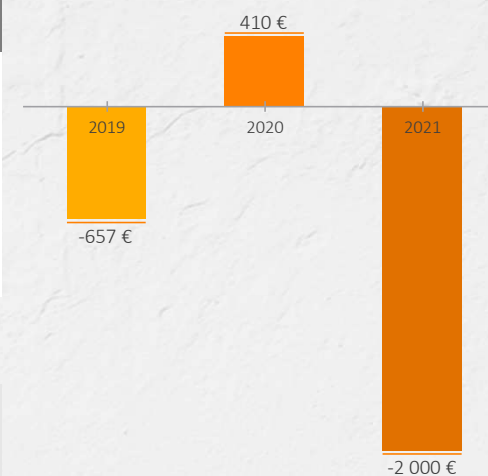
Dont intérêts reçus sur placements :

2021 = 568 €

2020 = 551 €

RÉSULTAT EXCEPTIONNEL

		% Produits
2021	-2 000 €	-0,64%
2020	410 €	0,13%

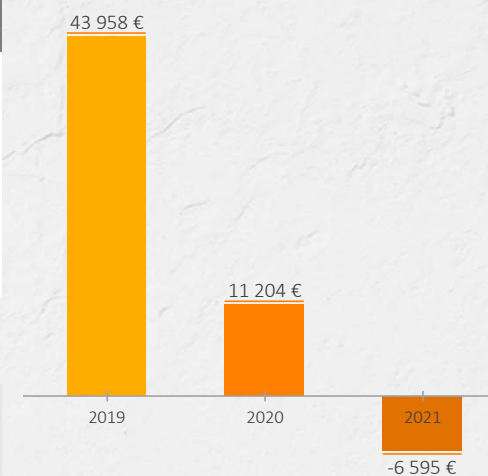


-2 410 €

Produits d'exploitation : +3,1%

RÉSULTAT DE L'EXERCICE

		% Produits
2021	-6 595 €	-2,1%
2020	11 204 €	3,68%



-17 799 €

Produits d'exploitation : +3,1%

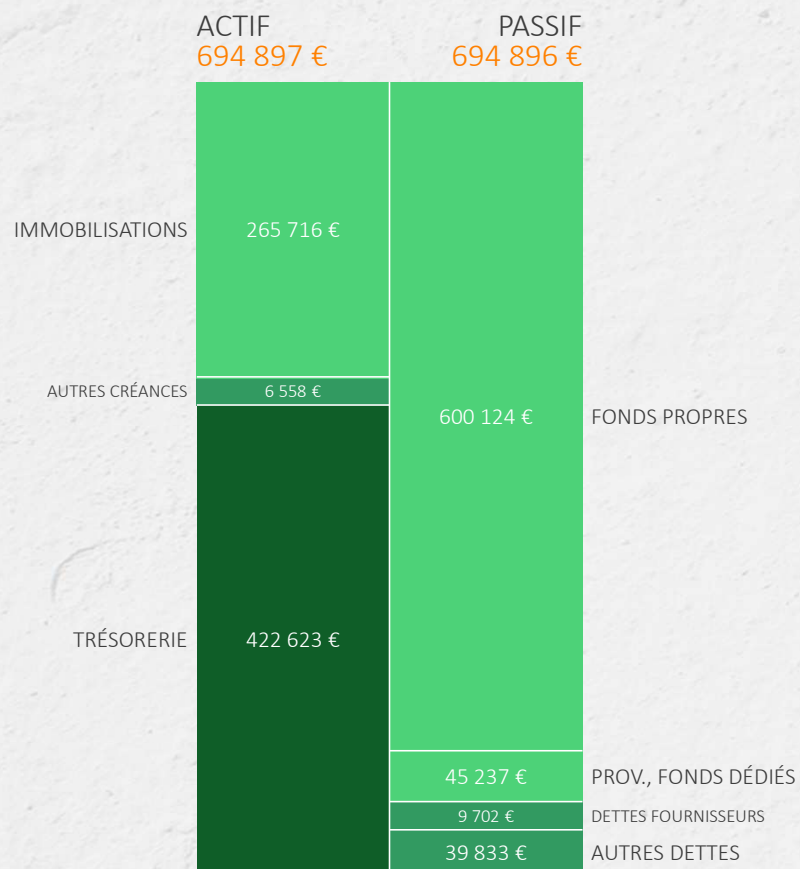
SYNTHÈSE DE L'ACTIVITÉ

	2021	2020	Évolution	
Produits de fonctionnement	321 956 €	327 180 €	-5 224 €	-1,6%
Charges de fonctionnement	120 135 €	120 918 €	-783 €	-0,6%
Impôts et taxes	30 344 €	20 330 €	+10 014 €	+49,3%
Charges de personnel	162 809 €	163 512 €	-703 €	-0,4%
Dotations aux amortissements et provisions	12 234 €	12 124 €	+110 €	+0,9%
Autres charges	1 559 €	10 €	+1 549 €	
Résultat courant non financier	-5 126 €	10 286 €	-15 412 €	
Résultat financier	568 €	551 €	+17 €	+3,1%
Résultat courant	-4 558 €	10 837 €	-15 395 €	
Résultat exceptionnel	-2 000 €	410 €	-2 410 €	
Impot sur les sociétés	-37 €	-43 €	+6 €	+14%
Résultat de l'exercice	-6 595 €	11 204 €	-17 799 €	

VOTRE BILAN

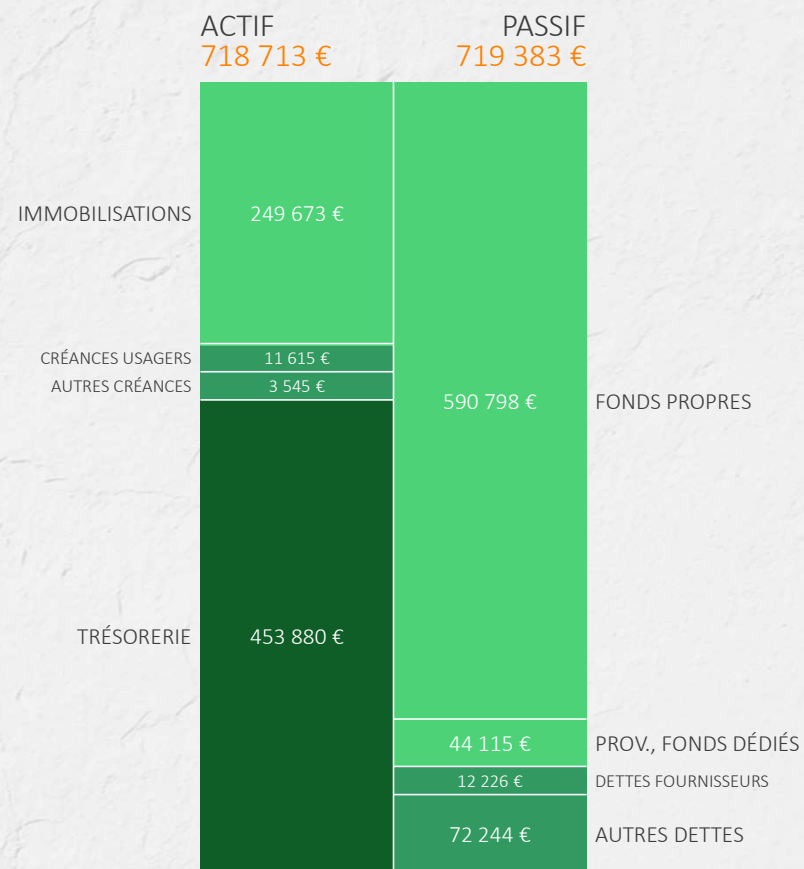
au 31/12/2021

BILAN AU 31/12/2021



■ FONDS DE ROULEMENT	■ EXCÉDENT EN F.R.	■ TRÉSORERIE
379 645 €	42 977 €	422 622 €

BILAN AU 31/12/2020



■ FONDS DE ROULEMENT	■ EXCÉDENT EN F.R.	■ TRÉSORERIE
385 240 €	69 310 €	454 550 €

BIDAULT RICHARD & Associés